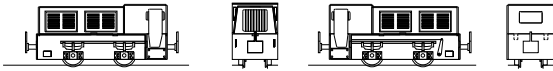


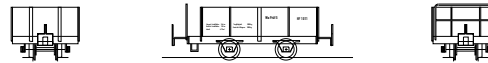
## 120-062

Diesellok HF 50 B (Hohlganglok)



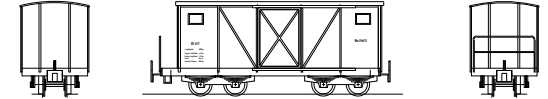
## 120-241

Leichter Feldbahnwagen



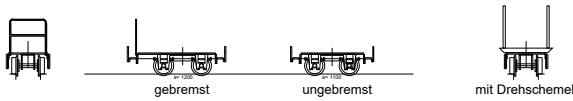
## 120-244

Gerätewagen (LüK 7570 mm)



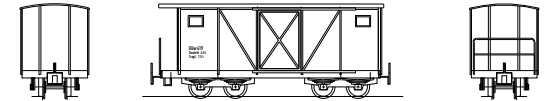
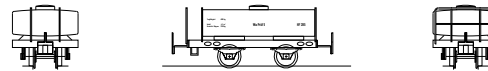
## 120-240

Unterwagpärchen - gebremst & ungebremst



## 120-242

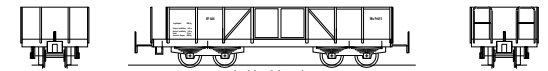
Tankwagen



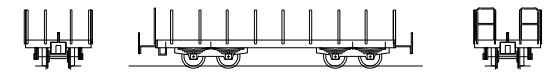
DR - GGw 419 (Rügen)  
DR - GGw 97-71-61 (Dahme)  
Kleinbahn L.B.Qu. 111

## 120-245

Hochbordwagen (LüK 8700 mm)



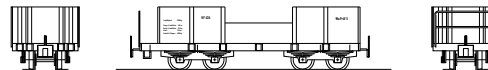
als Hochbordwagen  
ÖBB OO/s 75850 bis 75852  
DR OO 97-70-82 und OO 97-70-88



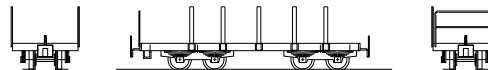
als Schienenwagen

## 120-243

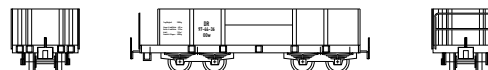
Vorbauwagen (LüK 7570 mm)



als Hochbordwagen



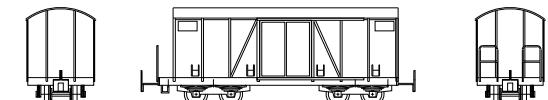
als Schienenwagen



DR OOw 97-44-36 (Rügen)  
DR OOw 97-70-40 (Dahme)

## 120-246

Gerätewagen (LüK 8700 mm)

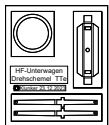


ÖBB GG/s 15850 und GG/s 15881

120-240E1 - einzelner Unterwagen ungebremst

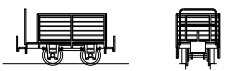
120-240E2 - einzelner Unterwagen gebremst

120-240E3 - Drehschemel mit Laufring für Unterwagen



Hw 97-70-11 bis Hw 97-70-14 (Dahme)

120-240E4 - Wagenkasten für Unterwagen



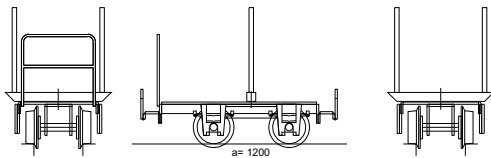
Ow 97-70-21 und Ow 97-70-22 (Dahme)

## Zivile Nutzung von HF-Wagen (WK 2)

Seite 1

### TTe-Bausatz 120-240 auch aus 120-240E2 + 120-240E3

Unterwagen - gebremst als Drehschemelwagen



DR-Netz Jüterbog - Luckenwalde - Dahme

Hw 97-70-11

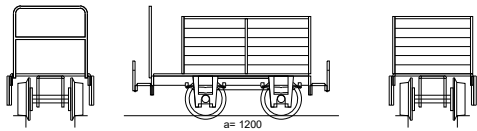
Hw 97-70-12

Hw 97-70-13

Hw 97-70-14

### TTe-Bausatz 120-240 + 120-240E4 oder 120-240E2 + 120-240E4

Unterwagen - gebremst als offener Wagen



DR-Netz Jüterbog - Luckenwalde - Dahme

Ow 97-70-21

Ow 97-70-22

### TTe-Bausatz 120-241

Leichter Feldbahnwagen (2achs)

In der Literatur keine Quellen zur zivilen Nutzung

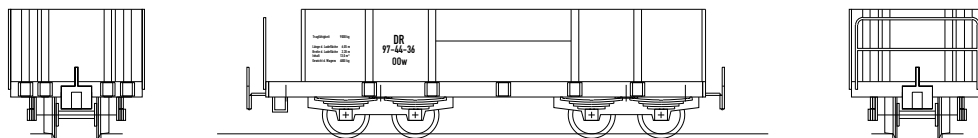
### TTe-Bausatz 120-242

HF-Tankwagen (2achs)

In der Literatur keine Quellen zur zivilen Nutzung

### TTe-Bausatz 120-243

Vorbauwagen (Lük 7570 mm) als offener Wagen



DR-Netz Rügen

OO 97-44-36

DR-Netz Jüterbog -Luckenwalde - Dahme

OOw 97-70-33 bis OOw 97-70-41

(-36 / -37 / -41 nicht 100%ig sicher)

Jagsttalbahn

Nr. 434 / 435 / 437 / 438

Hümmlinger Kleinbahn

Nr. 4 bis 9 / 12 / 15 / 26 / 39 / 49 / 64 / 73 bis 82

Cloppenburger Kleinbahn

Nr. 47 bis 52

Linge - Berge - Quackenbrück (LBQ)

Nr. 121 bis 139

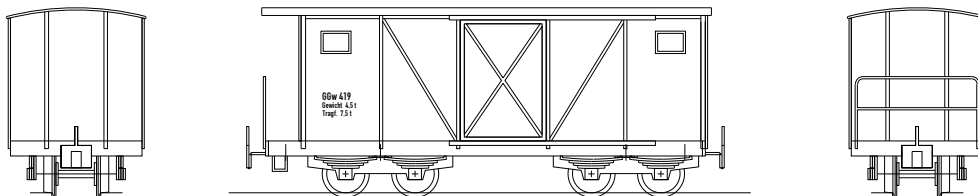
Steiermärkische Landesbahnen (StLB)

Ka 700 bis Ka 706

## Zivile Nutzung von HF-Wagen (WK 2)

### TTe-Bausatz 120-244

Gerätewagen (LüK 7570 mm) als gedeckter Wagen



Wagen auch ohne überdachte Bremsbühne möglich

DR-Netz Rügen

GG 419

DR-Netz Jüterbog -Luckenwalde - Dahme

GGw 97-71-61

Hümmlinger Kleinbahn

Nr. 10 / 11 / 13 / 25

Cloppenburger Kleinbahn

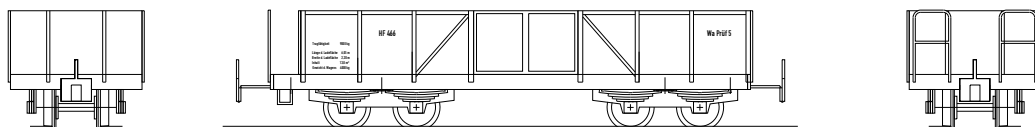
Nr. 53 bis 65

Linge - Berge - Quackenbrück (LBQ)

Nr. 101 bis 119

### TTe-Bausatz 120-245

Hochbordwagen (LüK 8700 mm) als offener Wagen



DR-Netz Jüterbog -Luckenwalde - Dahme

OO 97-70-82

OO 97-70-88

ÖBB-Bregenzewald

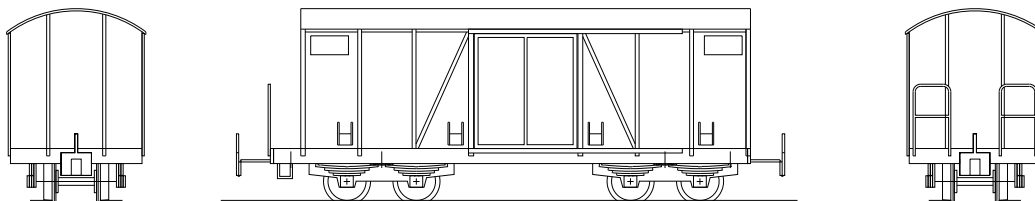
OO/s 75850

OO/s 75851

OO/s 75852

### TTe-Bausatz 120-246

Gerätewagen (LüK 8700 mm) als gedeckter Wagen



ÖBB-Bregenzewald

GG/s 15850

GG/s 15851

Salzkammergut Lokalbahn (SGKLB)

Gw/s 1381

(später als StLB 420)